



Pasos para realizar el proceso de auto matrícula



Este material ha sido elaborado por:

Programa de Aprendizaje en Línea (PAL)

ADVERTENCIA: Los derechos patrimoniales de la presente obra pertenecen en su totalidad a la Universidad Estatal a Distancia de Costa Rica (UNED), por lo que está prohibida su copia o reproducción, comunicación pública, puesta a disposición del público, transmisión, transformación (incluyendo adaptación y traducción), distribución, alquiler o venta de ejemplares, realizada por cualquier medio o procedimiento, conocido o por conocerse, sin el consentimiento previo por escrito del titular de los derechos. Eludir esta prohibición, o las medidas tecnológicas de protección que contenga la obra, constituye una conducta sancionada por normas de propiedad intelectual.

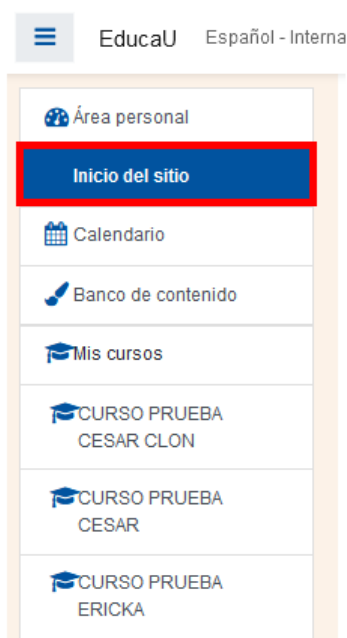
Última actualización 2020

El siguiente manual explica los pasos que deben de seguir los usuarios para realizar la auto - matrícula en los entornos que tienen esta modalidad.

1. Ingrese a la plataforma donde se brinda el curso / asignatura.
2. Habilite el menú principal del sitio, en la parte superior izquierda encontrará un botón con tres líneas, debe de hacer clic para activar el menú.




3. Seleccione la opción “Inicio del Sitio”.



4. En el centro de la pantalla, después de la lista de “Mis cursos” encontrará un campo de texto, en ella debe de digitar el nombre del curso / asignatura y debe de hacer clic en el botón azul que se localiza al lado derecho del campo de texto.



5. El sistema le mostrará una lista de cursos / asignaturas de la cual elija la que sea de su interés, para ello, haga clic sobre el nombre luego, verifique que, al lado derecho del nombre del curso / asignatura seleccionada visualizará el icono de una llave  este le indicará si este curso /asignatura permite la auto matriculación o no.



investigacion social

Resultados de la búsqueda: 1

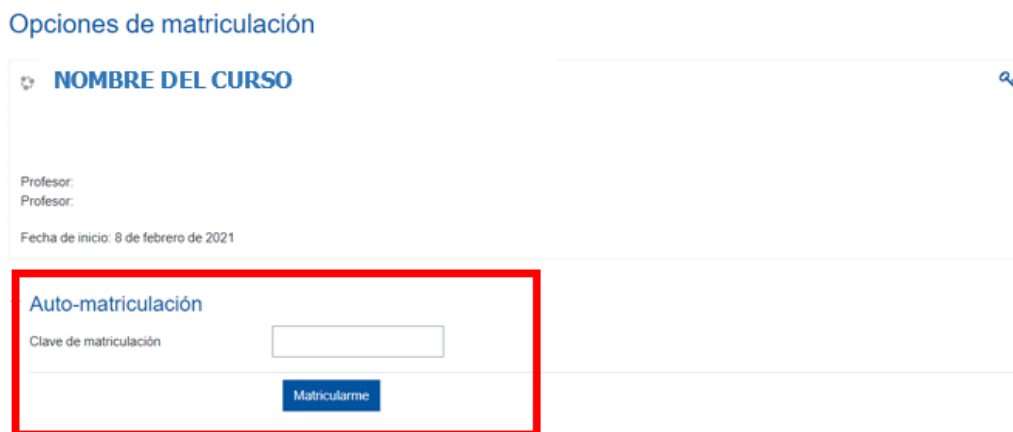
Nombre del curso / asignatura 

Profesor:
Profesor:


Fecha de inicio: 8 de febrero de 2021

Categoría: PRIMER CUATRIMESTRE 2021

6. Le solicitará la clave de matrícula, esta fue proporcionada por los encargados de los entornos vía correo electrónico, debe de digitarla y hacer clic en el botón de matricularme, con esto ya podrá ingresar al entorno correspondiente.



Opciones de matriculación

NOMBRE DEL CURSO 

Profesor:
Profesor:

Fecha de inicio: 8 de febrero de 2021

Auto-matriculación

Clave de matriculación

Matricularme

Una vez realizados los pasos de la auto matricula, podrá trabajar con el entorno del curso

Bienvenidos al curso

Bienvenidos al curso
Investigación social y educativa

Saludos.

Puede observar un video sobre aspectos generales del curso en este enlace:
[INTROO%20CURSO%20INV%20SOC%201.wmv](#)

 Información introductoria

Sino puede observar el multimedia, puede ver la información en el pdf adjunto

 Avisos