

# Desafios del comercio exterior de Costa Rica

Cámara de Exportadores de Costa Rica  
CADEXCO

15 de junio del 2011

# Contenido

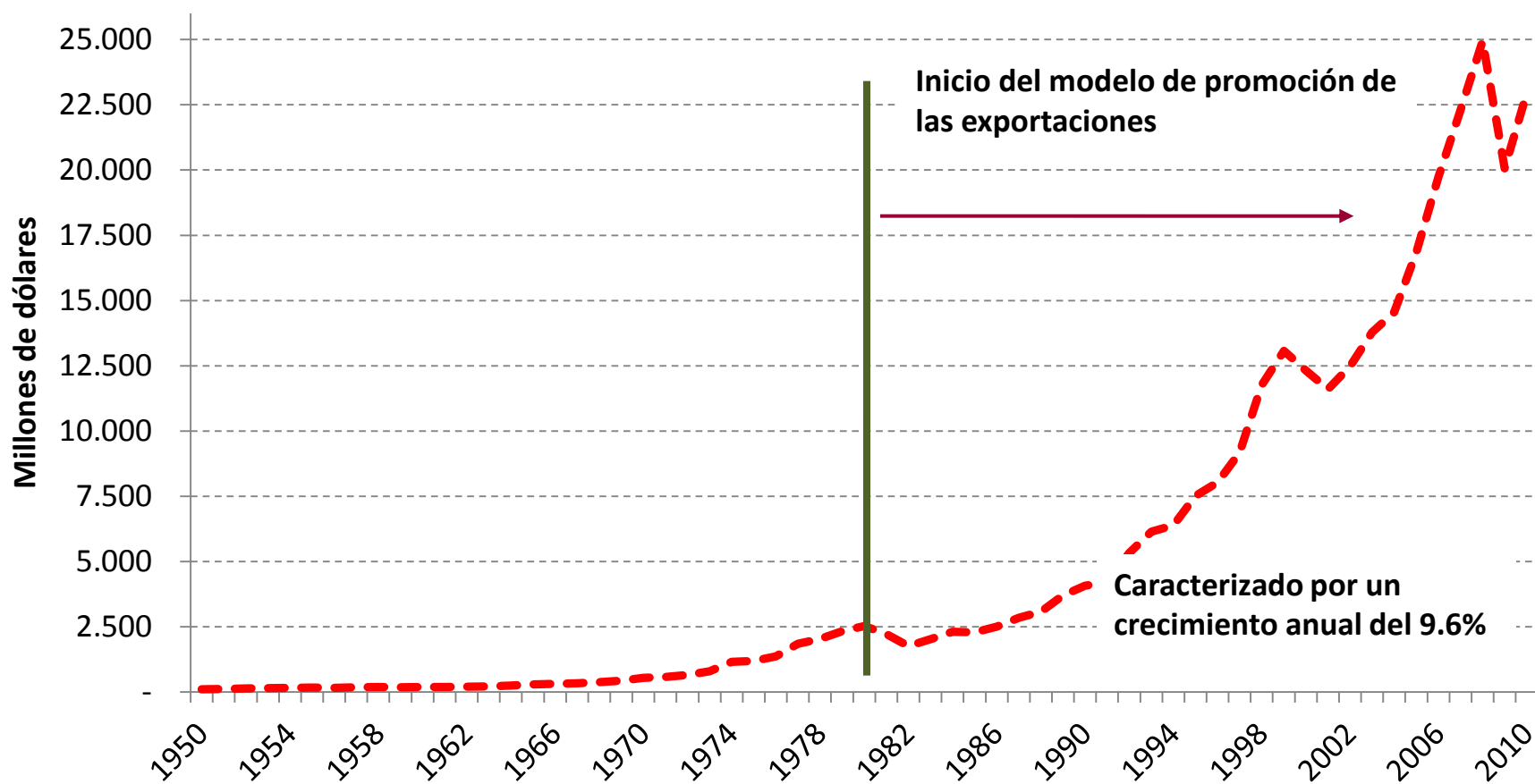
1. Evolución del comercio exterior en Costa Rica

# 1. Evolución del comercio exterior en Costa Rica

De donde venimos...

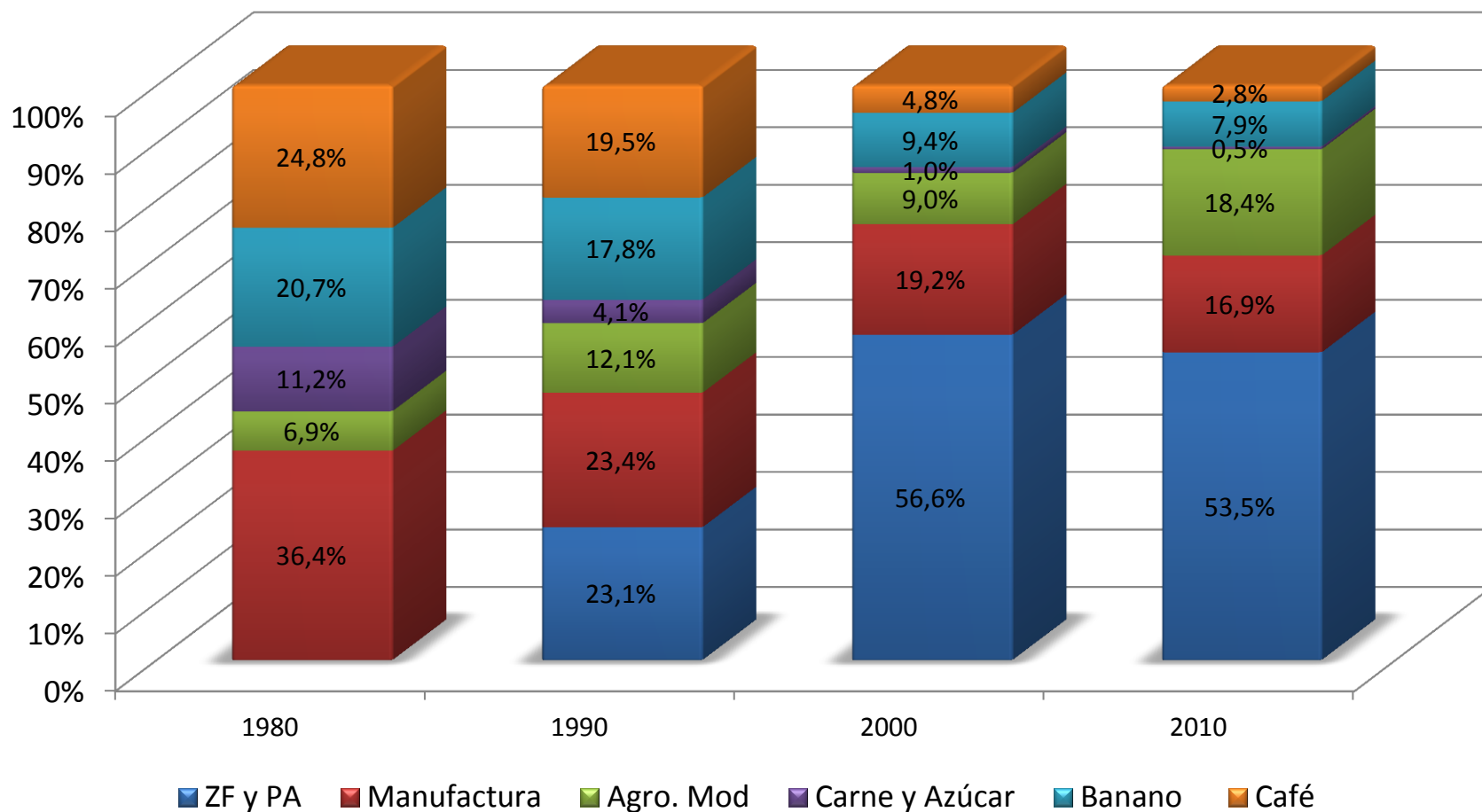
# Alto crecimiento del comercio de bienes

## Costa Rica: evolución del comercio total de bienes de Costa Rica 1950-2010



# Alta diversificación de la oferta exportable

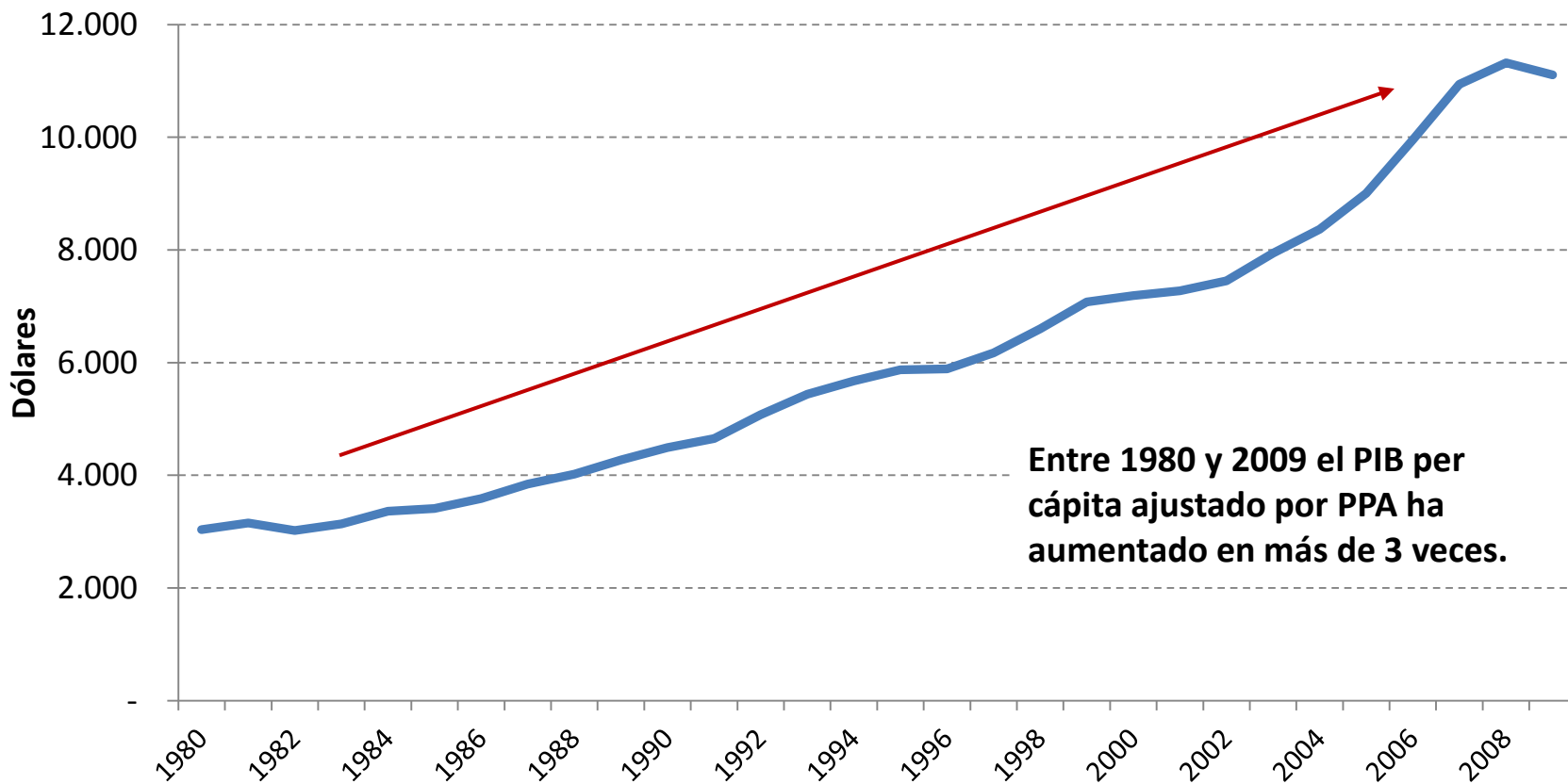
## Costa Rica: exportaciones según valor exportado 1980-2010



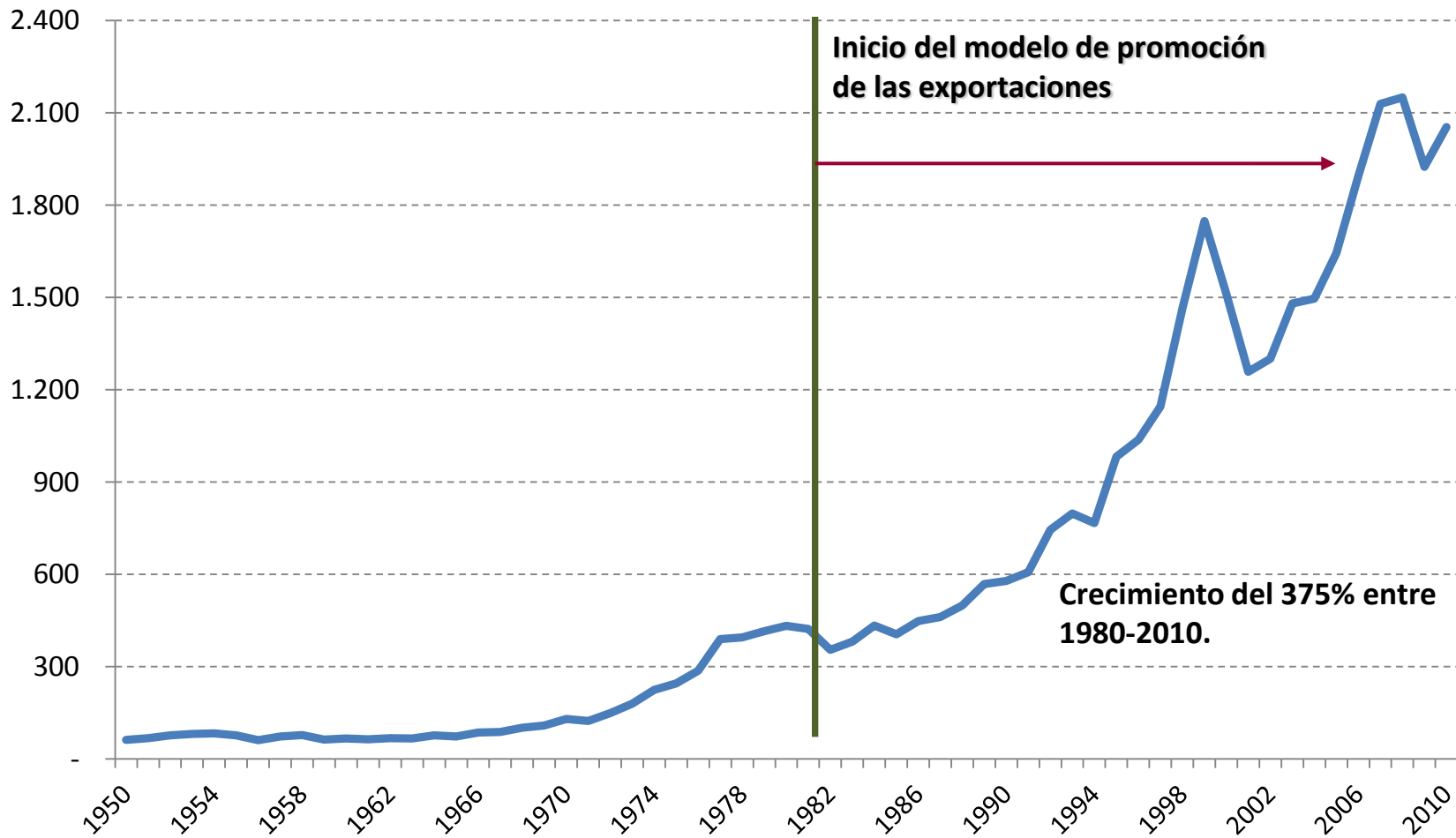
Fuente: CADEXCO con datos del BCCR.

# Costa Rica como país de *“Renta Media Alta”*

Costa Rica: PIB per cápita ajustado por PPA  
1980-2009

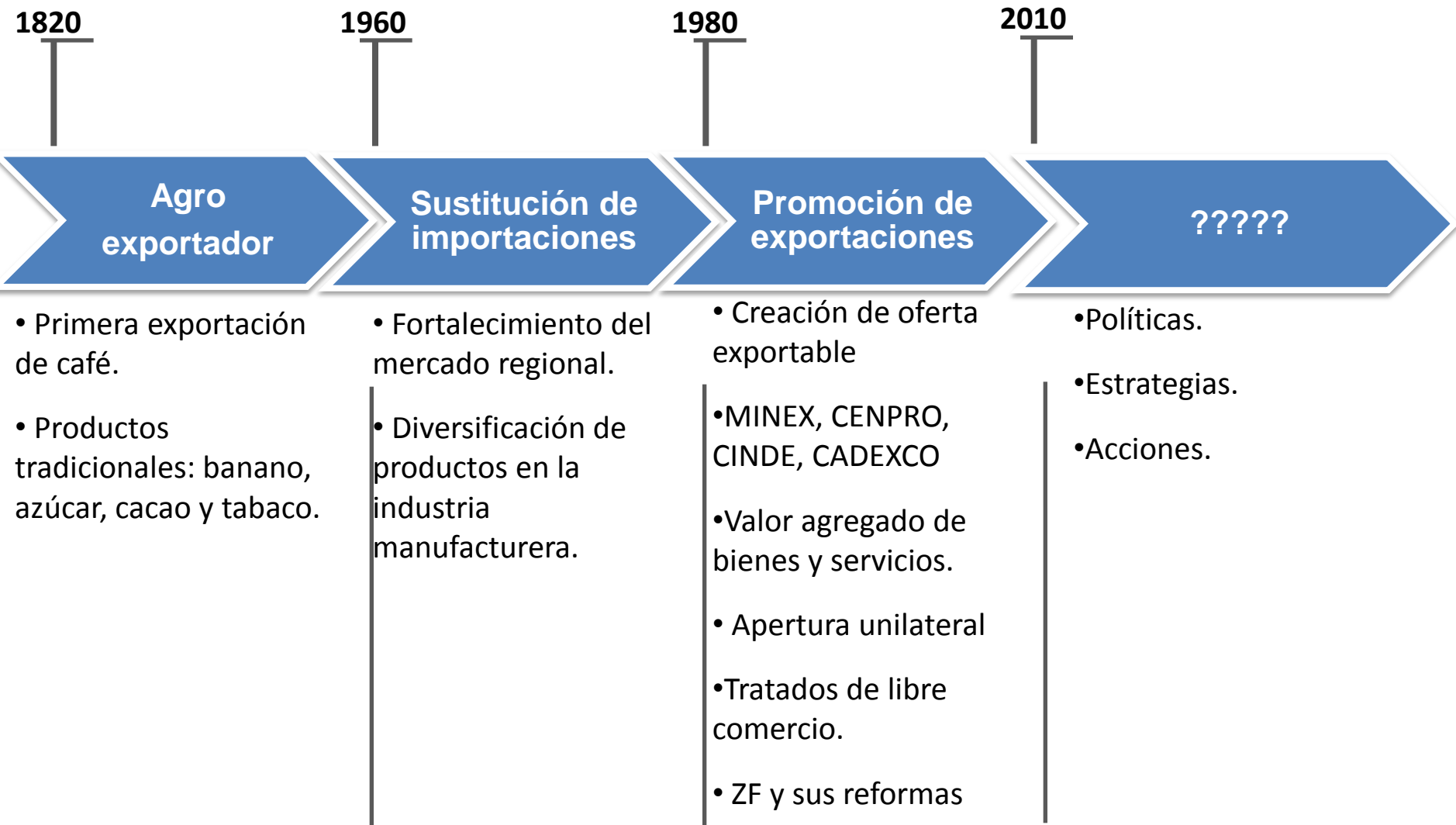


# Costa Rica: exportaciones per cápita 1950-2010





# Comercio exterior de Costa Rica



# Costa Rica en las grandes ligas

**1er** exportador de piña en el mundo.



**1er** exportador de raíces y tubérculos a E.E.U.U y 3er exportador de yuca en el mundo.

**1er** proveedor de la UE-27 de jugo de piña con valor brix  $\leq$  20.



**3er** exportador de banano a nivel mundial.

# Costa Rica en las grandes ligas

**2do**

exportador de palmito en conserva en el mundo.



**2do**

exportador en América Latina y el Caribe de salsas y sus preparaciones.


**2do**

exportador en América Latina y el Caribe de leche fluida.



# Costa Rica en las grandes ligas

**1er** exportador per cápita de productos de alta tecnología en América Latina.



**4to** país del mundo entre aquellos con la mayor proporción de exportaciones de alta tecnología dentro de sus exportaciones industriales.

**1er** país de América Latina y octavo a nivel mundial entre aquellos con la mayor proporción de exportaciones de tecnología de información y comunicación (TIC) dentro de sus exportaciones totales.



# **COSTA RICA HOY**

# Costa Rica 2010

Exportaciones \$9,370 m

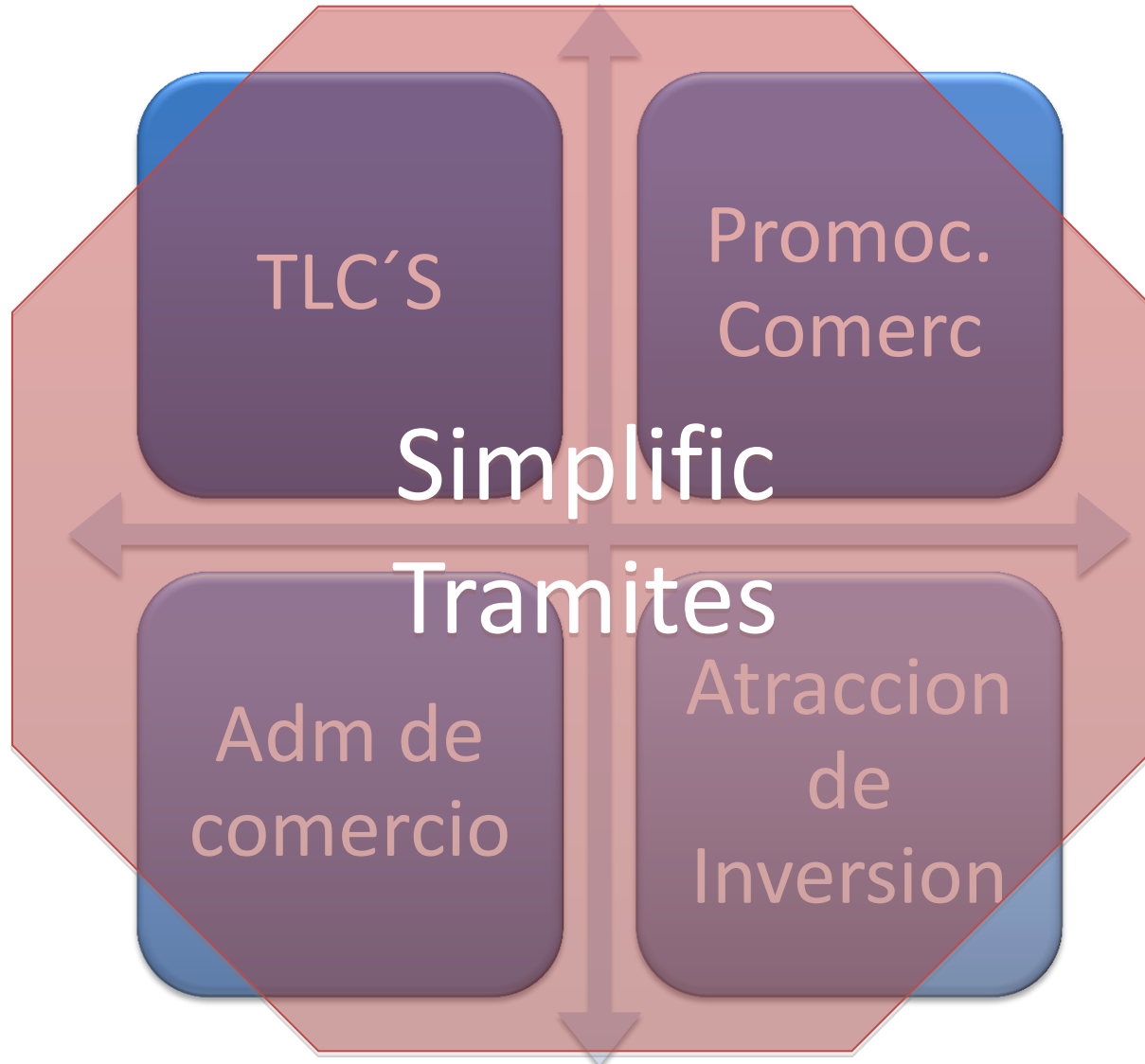
4238 productos exportados

145 países destino

2125 empresas exportadoras

81% MIPYMES

# Reto:1 Areas de Accion



# Reto 1 Adm de Comercio

## AÑO 2010

PAIS	EXPORTACION		IMPORTACION	
	Millones US\$	%	MONTO	%
Mexico	245,3	2,6%	894,4	6,6%
Chile	38,7	0,4%	219,4	1,6%
Caricom ( barbados,T&T,Guyana)	70,6	0,8%	162,3	1,2%
Canada	82,8	0,9%	115,4	0,9%
Rep. Dominicana	221,2	2,4%	26,8	0,2%
Panama	442,9	4,7%	233,5	1,7%
Estados Unidos	3.559,4	38,0%	6.368,0	46,9%
CA ( Salv, Guat , Hon, Nica)	1.362,6	14,5%	674,8	5,0%
<b>Sumatoria TLCs vigentes</b>	<b>6.023,5</b>	<b>64,3%</b>	<b>8.694,6</b>	<b>64,1%</b>
<b>Total comercio administrado actual</b>				

PAIS	EXPORTACION		IMPORTACION	
	Millones US\$	%	MONTO	%
Singapur	16,1	0,2%	31,2	0,2%
China	460,1	4,9%	989,1	7,3%
UE	1.667,7	17,8%	1.087,0	8,0%
Perú	12,9	0,1%	35,3	0,3%
<b>Sumatoria TLCs en negociacion</b>	<b>2.156,8</b>	<b>22,9%</b>	<b>2.142,6</b>	<b>15,5%</b>
<b>Total comercio en negociacion</b>				

<b>TOTAL Comercio</b>				
<b>adminstrado+comercio en negociación</b>	<b>8.180,3</b>	<b>87,2%</b>	<b>10.837,2</b>	<b>79,6%</b>



# Reto 2 TLC'S

## Vigentes

Actualizacion

Convergencia

Solucion de  
diferencias

## Negociados

Aprobacion  
Legislativa

Divulgacion

Estrategias de  
promocion comercial

Administracion

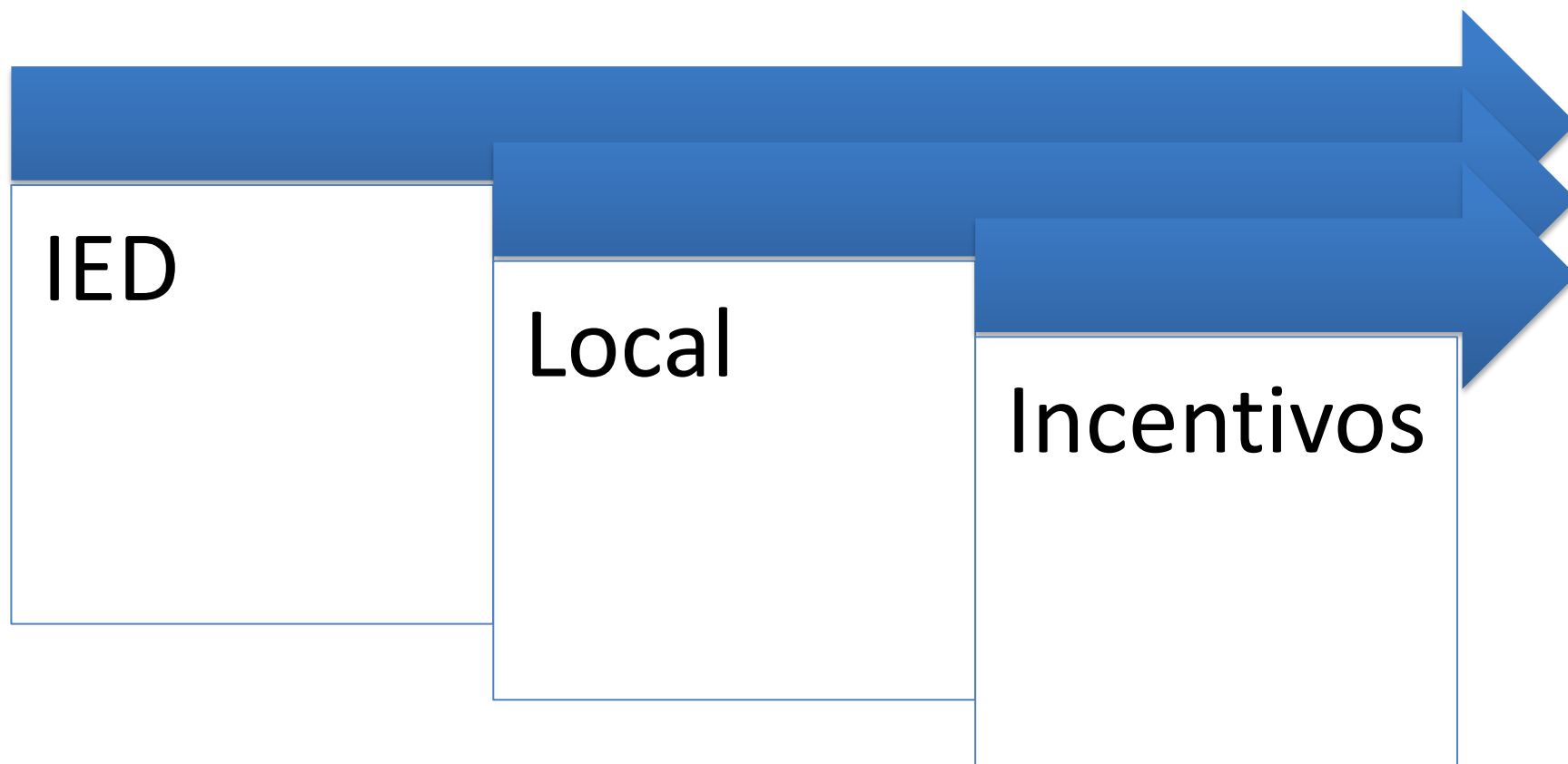
## Posible Negociacion

Corea

Colombia

??

# Reto 3 Atraccion de Inversion

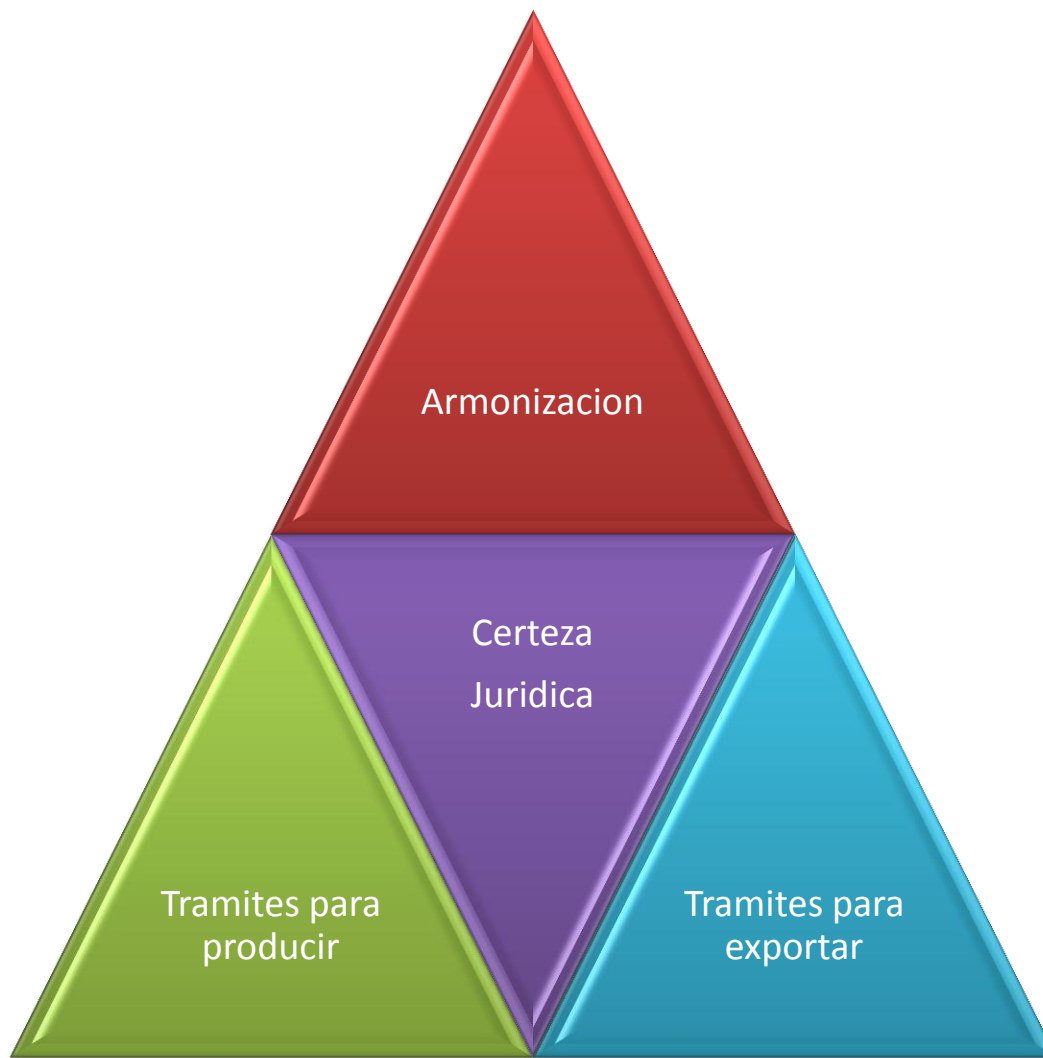


**SIMPLIFICACION DE TRAMITES**

# Reto 4 Promocion Comercial



# Reto 5 Simplificacion de Tramites



# Reto 6 Política Monetaria



# Reto 7 Infraestructura



Puertos



Carreteras



Aduanas Fronterizas



Telecomunicaciones



Rutas para movilizacion  
recurso humano



Energia

# Reto 8 Educacion



# Reto 9 Seguridad

- Puertos
- Aeropuertos
- Aduanas
- Empresas
- Rutas Internas

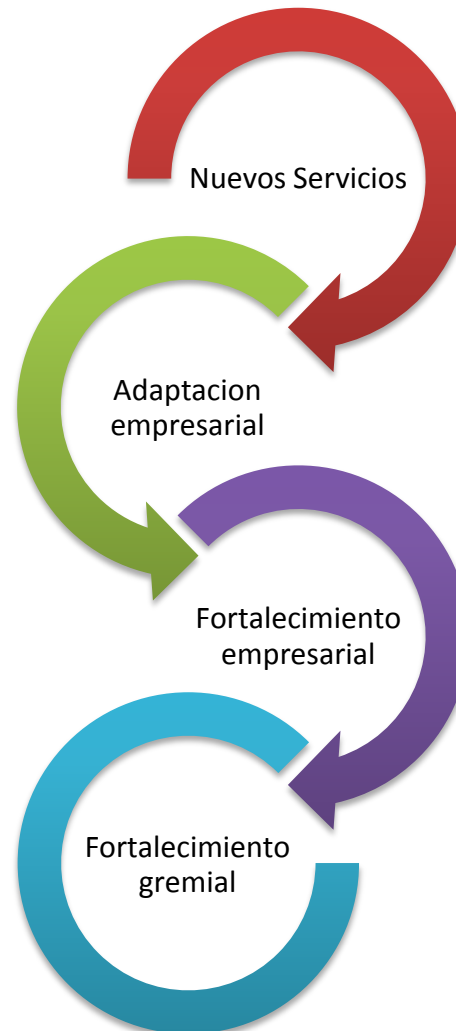
Para las cargas

Para el recurso humano

Para las empresas



# Reto 10 Cooperación para empresarialismo



# 2014 Meta Export

\$17.000 millones

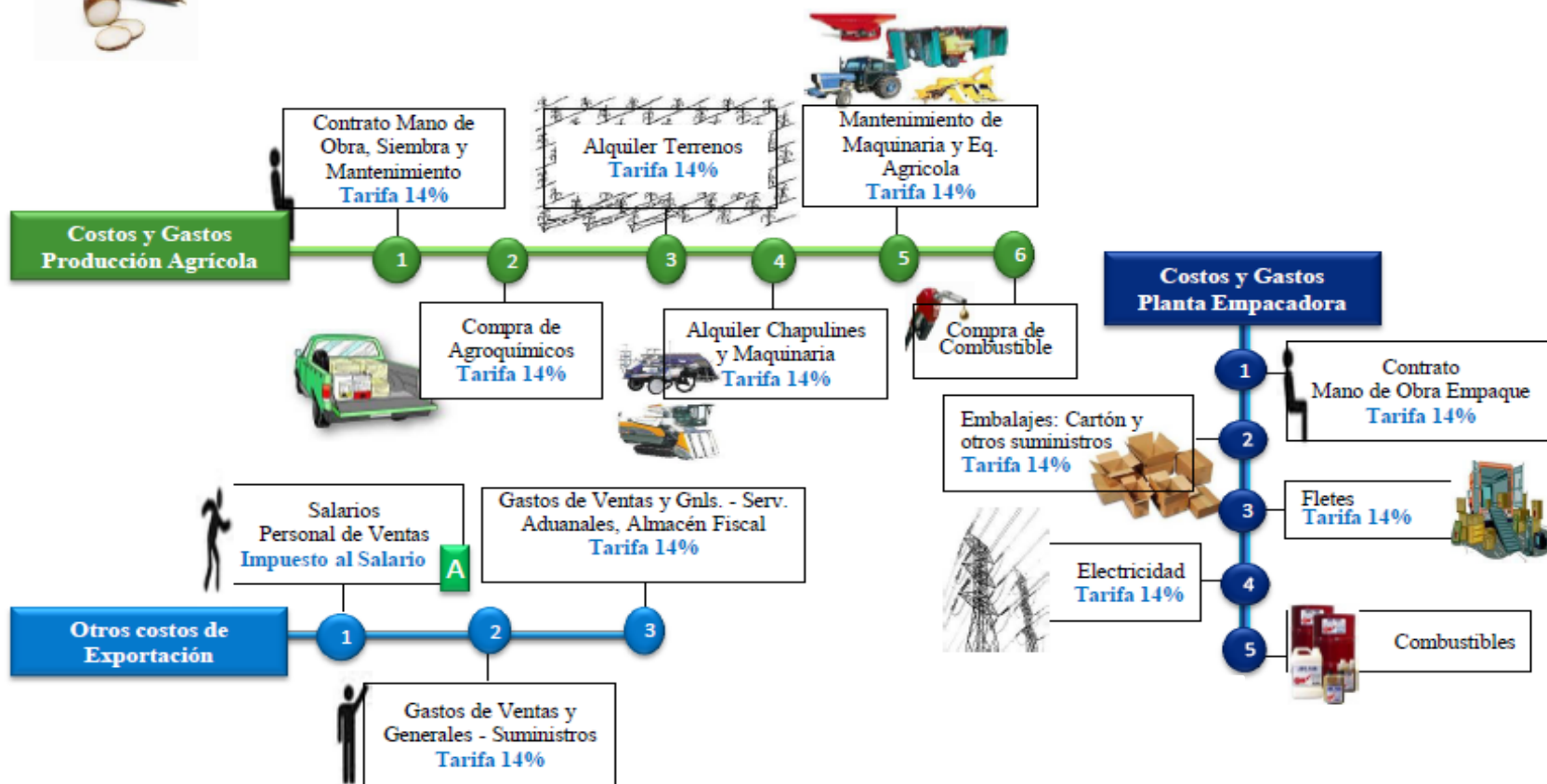
# 2014 Meta Creacion de empleos

500.000  
1.000.000?

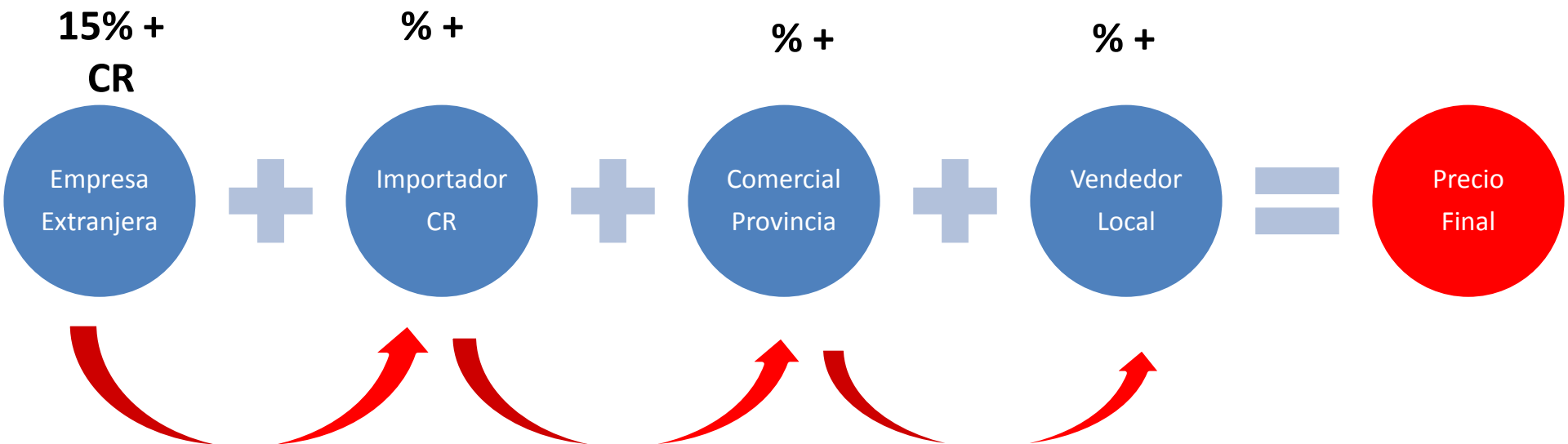
Muchas gracias



**Ejemplo:**  
**Empresa agrícola productora de yuca que realiza proceso de comercialización en el exterior**



# Distribución Agroquímicos



# Actara ½ kilo

ACTARA	GENERICO
\$104	
\$96	
	\$70
\$73	
\$60	