



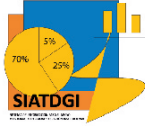
Sistema de Información para el Apoyo a la Toma de Decisiones y Gestión Institucional (SIATDGI)

Curso Sobre el Cubo de Graduados

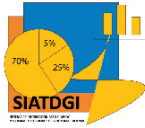
Material de apoyo y autoaprendizaje



Ejercicio #3

Títulos por Instancia Académica

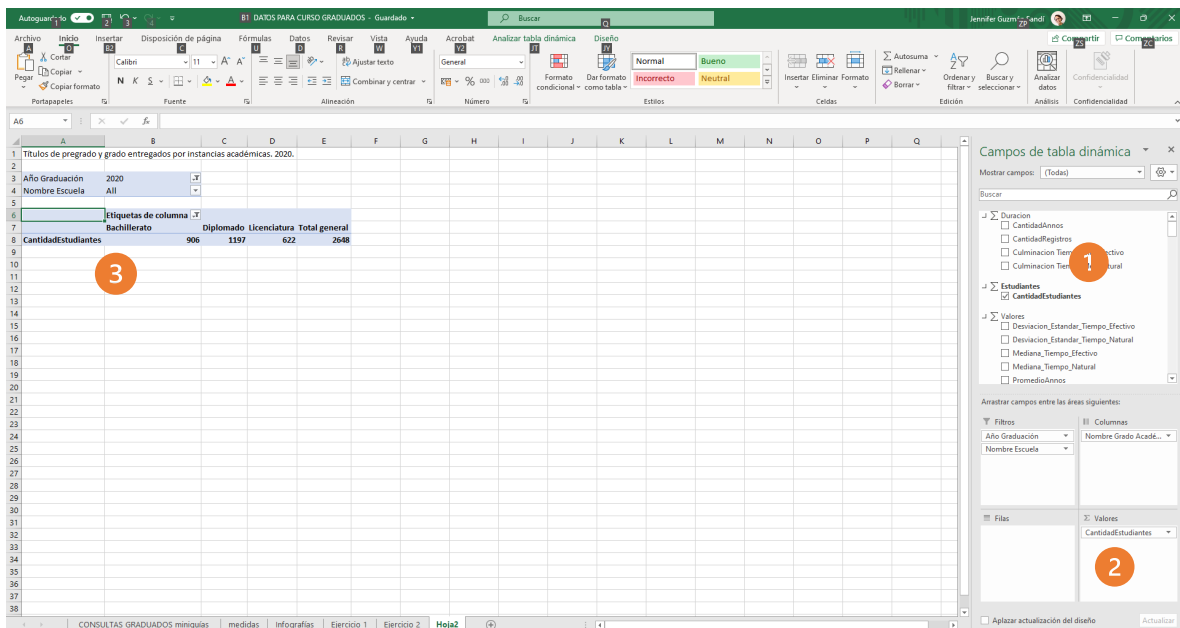


Ejercicio 3	3
Pasos para realizar la consulta de información.....	3



5. Para definir las instancias, debemos el símbolo filtro  y seleccionar Ciencias de la Administración, Ciencias de la Educación, Ciencias Exactas y Naturales y Ciencias Sociales y Humanidades.
6. Para definir el grado académico, debemos seleccionar el símbolo filtro  y seleccionar Bachillerato, Diplomado y Licenciatura.

El paso siguiente es seleccionar en la lista de campos la medida que vamos a utilizar para nuestra consulta de información.



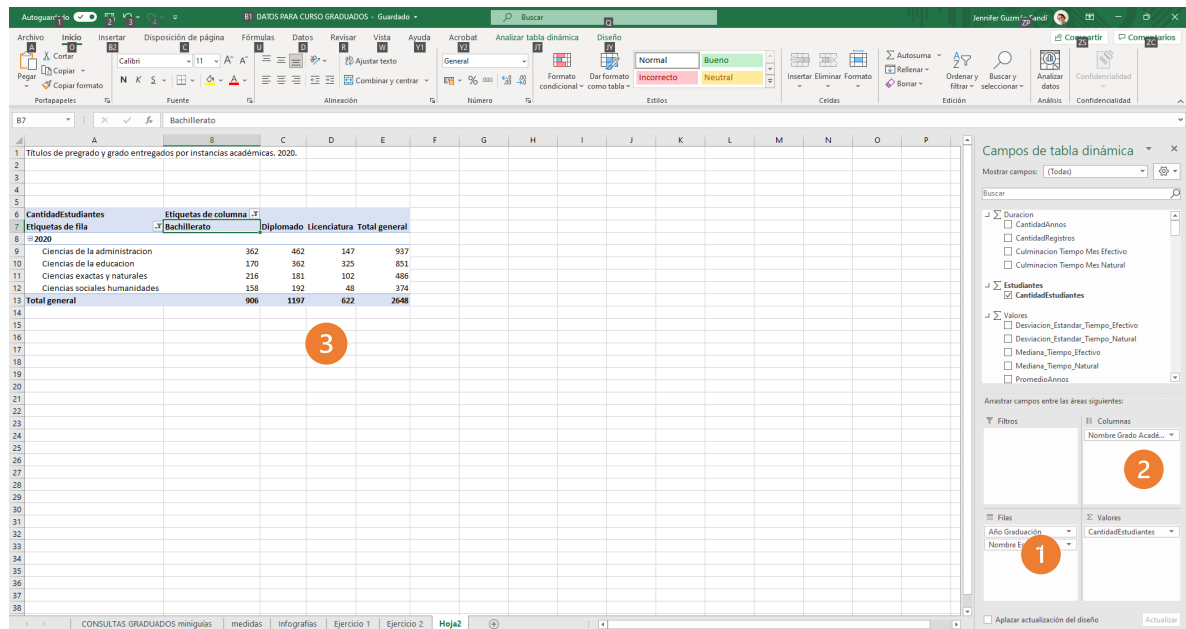
	Bachillerato	Diplomado	Licenciatura	Total general
CantidadEstudiantes	906	1197	622	2648

1. Buscar Σ Estudiantes, y seleccionar "Cantidad estudiantes".

2. Verificar que esta medida se ubique en el cuadrante de valores.

3. Verificar que se observe la cifra en la tabla dinámica

Ahora debemos seleccionar la o las desagregaciones de la consulta de información.



1. Arrastrar las variables año graduación y nombre escuela a la sección de filas.
2. Verificar que nombre grado académico se encuentre en la sección de columnas, de no se así debemos arrastrarlas.
3. Ya tenemos creada nuestra consulta de información.

La consulta se observará de la siguiente forma:

CantidadEstudiantes	Etiquetas de columna			
Etiquetas de fila	Bachillerato	Diplomado	Licenciatura	Total general
2020				
Ciencias de la administracion	362	462	147	937
Ciencias de la educacion	170	361	325	850
Ciencias exactas y naturales	216	181	102	486
Ciencias sociales humanidades	158	192	48	374
Total general	906	1196	622	2647

Es importante conocer que una persona puede obtener más de un título por año, y por lo tanto graduarse en más de un área.

Fuente: Captura de pantalla cubo graduaciones, SIATDGI.